

Unsere Recherchetipps

Thema definieren, Schwerpunkte finden und in verschiedenen Suchbegriffen formulieren:

Synonyme und Ober-/Unterbegriffe

z.B. Regenwald – Amazonasgebiet

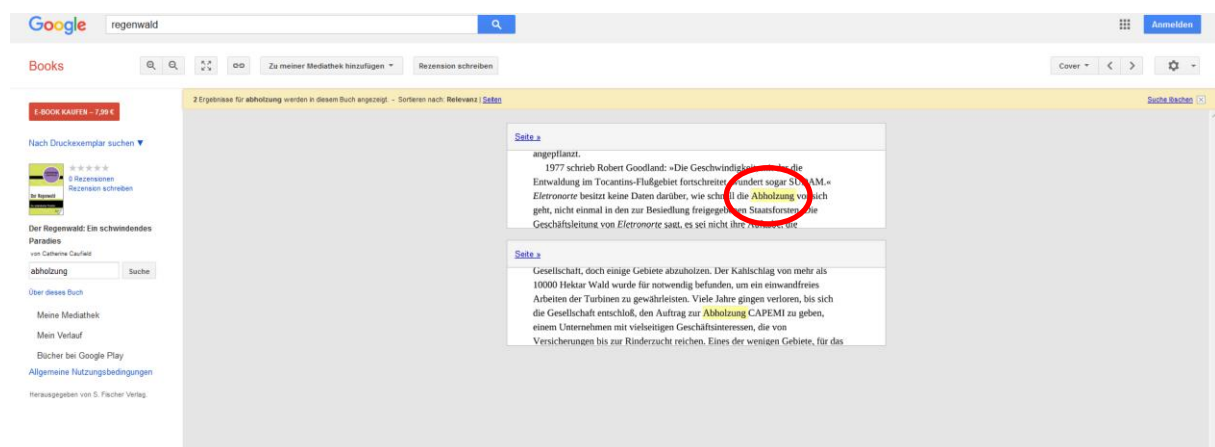
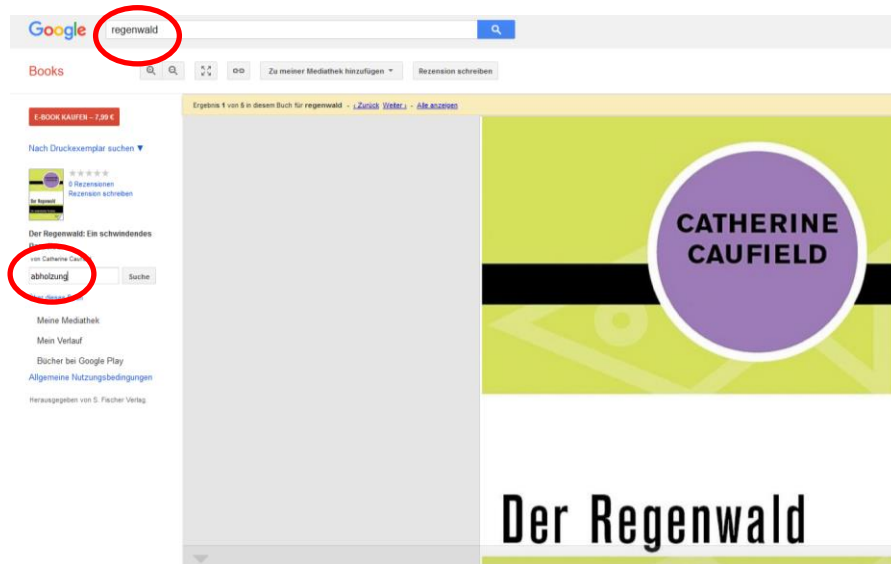
z.B. Erneuerbare Energien – Windkraft

Mit den Suchbegriffen im Stichwortverzeichnis und Inhaltsverzeichnis von Büchern suchen oder in Datenbanken und Suchmaschinen (z.B. Googles „verwandte Suchvorschläge beachten).

„Bücher durchsuchen in Corona-Zeiten“?

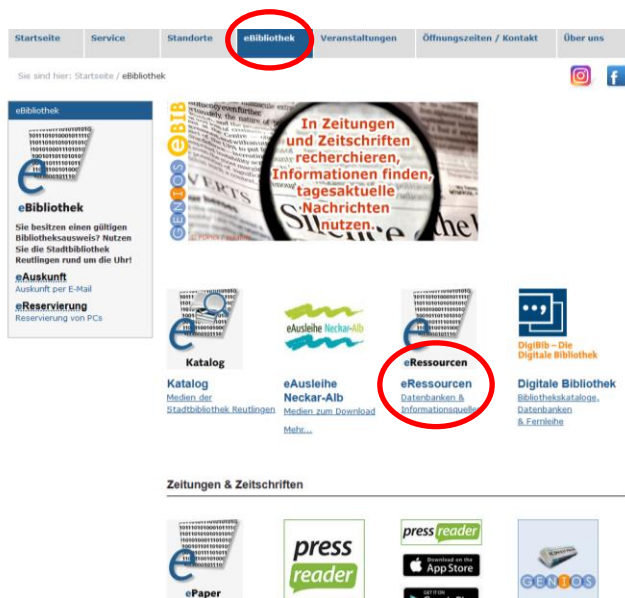
Tipp: [Google Books](#) durchsuchen, man erhält keine kompletten Bücher, aber oft Seiten und Kapitel kostenlos im Volltext angezeigt

Beispiel:



Thematische Suchbegriffe auch mit formalen Wörtern kombinieren:
 Beispiel, Projekt, Referat, Studie, Forschungsergebnis, Statistik

eRessourcen mit Premium-Datenbanken der Stadtbibliothek Reutlingen benutzen: <https://www2.stadtbibliothek-reutlingen.de/ebibliothek>



Besonders hilfreich...

...dort in der Kategorie Premiumdatenbanken...kostenlos von zuhause aus (Login mit Bibliotheksausweis):



für ein biographisches Thema

Munzinger Personen

für ein Länderthema

Munzinger Länder

für ein Literaturthema

z. B. Kindlers Literaturlexikon, KLG

für ein aktuelles oder spezielles Thema:

Genios Pressedatenbank

für Definitionen und Überblicksartikel/Grundlagen

Brockhaus

...dort in Kategorie Schüler-Infos - Suchmaschinen:

Suchmaschine [fragfinn.de](https://www.fragfinn.de)

...dort in der Kategorie Schüler-Infos - je nach Schulfach passende Links:

Beispiele:

<https://www.bpb.de> zu vielen Schulthemen umfangreiches Material sowie Broschüren und die Zeitschriften „fluter“ sowie „Informationen zur politischen Bildung“ kostenlos als Download.

<https://www.planet-wissen.de> mit Infos, Video- und Audiomaterial zu Natur, Technik, Politik, Geschichte, Ländern, Sport etc.

...dort in der Kategorie Staat & Gesellschaft der Punkt „Statistik“

Treffer bewerten und richtig zitieren:

Quelle prüfen (Aktualität, Sichtweise – politische/kommerzielle Interessen?, Autor/Institution – passt das Niveau?)!

Tipp: Die Seite bzw. das Dokument nach einzelnen Begriffen durchsuchen z.B. mit dem Tastaturkürzel Strg+F. Das bringt eine schnelle Übersicht, wie viel zum gesuchten Thema angeboten wird oder ob ein Begriff nur ein einziges Mal auftaucht.

Buchtip: „Mit digitalen Quellen arbeiten“ von Lydia Prexl.

ebook in der eAusleihe Neckar-Alb:

<https://www.onleihe.de/neckar-alb/frontend/mediaInfo,0-0-1105714694-200-0-0-0-0-0-0-0.html>

Linktipp: <https://irights.info/artikel/zitieren-im-www/7007>

Faktencheck:

<https://www.mimikama.at/>

<http://www.kommunalpartnerschaft.de/faktoderfake/fake-news/>

Zu wenig, zu viele Treffer?

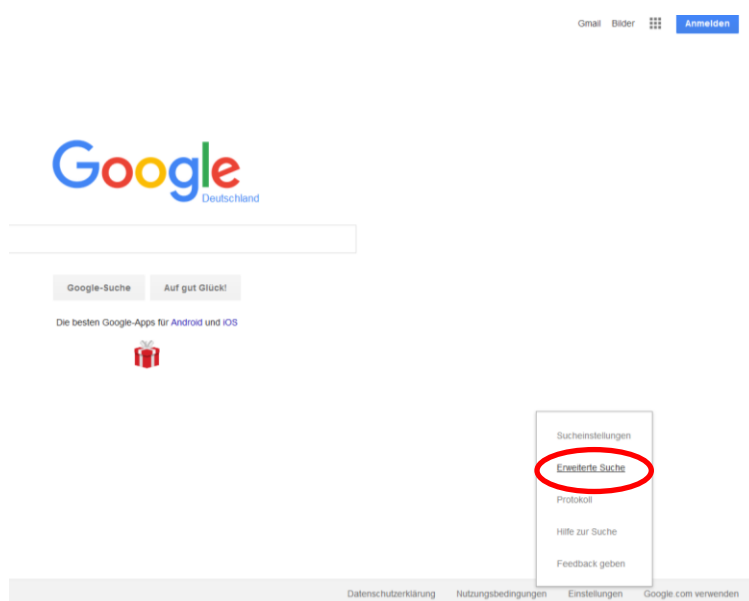
Die Stadtbibliothek Reutlingen hilft in der Schließzeit mit unserem digitalen Rechercheservice:

<https://www2.stadtbibliothek-reutlingen.de/service/lernort-bibliothek-angebote-fuer-schueler/hilfe-fuer-schueler-studierende-co>

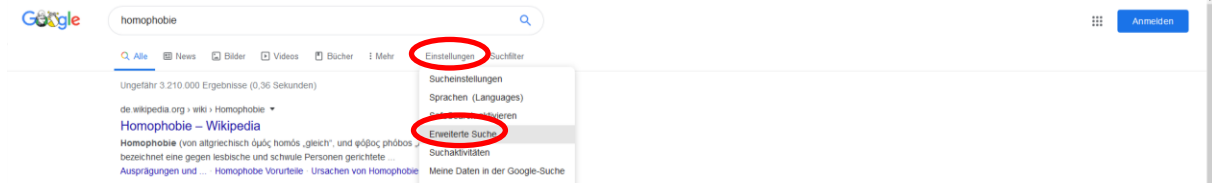
Bei einem sehr speziellen Thema können wissenschaftliche Dokumente bei www.base-search.net gesucht werden.

Tipp: Die Trefferliste filtern nach „Zugang – Open Access“.

Googles Erweiterte Suche benutzen:



oder auf jeder Trefferseite über „Einstellungen“



Erweiterte Suche

Seiten suchen, die...		Gib hierzu den Begriff in das Suchfeld ein.
alle diese Wörter enthalten:	<input type="text"/>	Gib die wichtigsten Wörter ein: glatthaar foxterrier dreifarbig
genau dieses Wort oder diese Wortgruppe enthalten:	<input type="text"/>	Setze die gesuchten Wörter zwischen Anführungszeichen: "glatthaar terzier"
eines dieser Wörter enthalten:	<input type="text"/>	Gib OR zwischen allen gesuchten Wörtern ein: miniatür OR standard
keines der folgenden Wörter enthalten:	<input type="text"/>	Setze ein Minuszeichen direkt vor Wörter, die nicht angezeigt werden sollen: -rauhhaar, -"jack russell"
Zahlen enthalten im Bereich von:	<input type="text"/> bis <input type="text"/>	Setze 2 Punkte zwischen die Zahlen und füge eine Maßeinheit hinzu: 10..35 Kilo, 300..500 Euro, 2010..2011

Ergebnisse eingrenzen...		
Sprache:	alle Sprachen	Suche nur Seiten in der gewählten Sprache.
Land:	alle Regionen	Suche Seiten, die in einem bestimmten Land veröffentlicht wurden.
Letzte Aktualisierung:	ohne Zeitbegrenzung	Suche Seiten, die innerhalb des von dir angegebenen Zeitraums aktualisiert wurden.
Website oder Domain:	<input type="text"/>	Suche in einer Website, zum Beispiel wikipedia.org, oder schränke deine Ergebnisse auf eine Domain wie .edu, .org oder .gov ein.
Begriffe erscheinen:	irgendwo auf der Seite	Suche Begriffe auf der gesamten Seite, im Titel der Seite, in der Webadresse oder in Links zu der gesuchten Seite.
SafeSearch:	Relevanteste Ergebnisse anzeigen	Festlegen, ob SafeSearch sexuell eindeutige Inhalte filtern soll
Dateityp:	alle Formate	Suche Seiten mit einem bestimmten Dateiformat.
Nutzungsrechte:	nicht nach Lizenz gefiltert	Suche Seiten, die du frei nutzen kannst.

[Erweiterte Suche](#)

Beispiel:

Bei der Suche im Feld

„eines dieser Wörter enthalten“: Krebse Krustentiere
erhält man Treffer in denen mindestens einer der beiden Begriffe vorkommt.

Bei der Suche im Feld

„alle diese Wörter enthalten“: Mars
und gleichzeitig im Feld

„keines der folgenden Wörter enthalten“: Multimedia Shop Kaufen
erhält man Treffer (Achtung oben werden trotzdem Anzeigen zu sehen sein!) zum Planeten Mars